

ภาคผนวกที่ 7

---

ภาพถ่ายผลการปฏิบัติตามมาตรการป้องกันและแก้ไขผลกระทบสิ่งแวดล้อม  
และติดตามตรวจสอบคุณภาพสิ่งแวดล้อม

ภาพถ่ายผลการปฏิบัติตามมาตรการป้องกันและแก้ไขผลกระทบสิ่งแวดล้อมและติดตามตรวจสอบคุณภาพสิ่งแวดล้อม  
โครงการ แอทโมซ ซีซั่น ลาดกระบัง (ATMOZ SEASON LADKRABANG) (ระยะดำเนินการ)  
ประจำเดือนกรกฎาคม-ธันวาคม 2568



รูปที่ ผ7.1 รั้วรอบพื้นที่โครงการ



รูปที่ ผ7.2 พื้นที่สีเขียว



ภาพถ่ายผลการปฏิบัติตามมาตรการป้องกันและแก้ไขผลกระทบสิ่งแวดล้อมและติดตามตรวจสอบคุณภาพสิ่งแวดล้อม  
โครงการ แอทโมซ ซีซั่น ลาดกระบัง (ATMOZ SEASON LADKRABANG) (ระยะดำเนินการ)  
ประจำเดือนกรกฎาคม-ธันวาคม 2568

|  |   |
|--|---|
|     |   |
| รูปที่ ๗.3 ท่อระบายน้ำ   | รูปที่ ๗.4 บ่อพักการระบายน้ำ  |
|     |   |
| รูปที่ ๗.4 บ่อหน่วงน้ำ   | รูปที่ ๗.5 เครื่องสูบน้ำ  |
|    |  |
| รูปที่ ๗.6 ป้ายจำกัดความเร็วไม่เกิน 20 กิโลเมตร/ชั่วโมง                              | รูปที่ ๗.7 สันชะลอความเร็ว  |
|  |   |
| รูปที่ ๗.8 พนักงานฉีดล้างถนน   |   |

ภาพถ่ายผลการปฏิบัติตามมาตรการป้องกันและแก้ไขผลกระทบสิ่งแวดล้อมและติดตามตรวจสอบคุณภาพสิ่งแวดล้อม  
โครงการ แอทโมซ ซีซั่น ลาดกระบัง (ATMOZ SEASON LADKRABANG) (ระยะดำเนินการ)  
ประจำเดือนกรกฎาคม-ธันวาคม 2568



รูปที่ ผ7.9 บริเวณพื้นที่จอดรถชั้นที่ 1



รูปที่ ผ7.10 ป้ายห้ามติดเครื่องยนต์ทิ้งไว้ขณะจอด บริเวณที่จอดรถ



รูปที่ ผ7.11 ป้ายและสัญลักษณ์จราจรบนพื้นทางให้ชัดเจน



ภาพถ่ายผลการปฏิบัติตามมาตรการป้องกันและแก้ไขผลกระทบสิ่งแวดล้อมและติดตามตรวจสอบคุณภาพสิ่งแวดล้อม  
โครงการ แอทโมซ ซีซั่น ลาดกระบัง (ATMOZ SEASON LADKRABANG) (ระยะดำเนินการ)  
ประจำเดือนกรกฎาคม-ธันวาคม 2568

|  |  |
|--|--|
|              |  |
| รูปที่ ๗7.12 พนักงานดูแลรักษาพื้นที่สีเขียว โดยการตัดแต่งกิ่งต้นไม้                            |  |
|              |   |
| รูปที่ ๗7.13 QR-COED รับเรื่องร้องเรียน  | รูปที่ ๗7.14 ระบบบำบัดน้ำเสียแบบเติมอากาศชนิดตะกอน<br>เร่ง (Activated sludge)        |
|             |  |
| รูปที่ ๗7.15 เจ้าหน้าที่ที่มีความรู้ความชำนาญ ดูแลรักษา<br>และควบคุมระบบบำบัดน้ำเสียของโครงการ | รูปที่ ๗7.16 ระบบมิเตอร์ไฟฟ้าสำหรับระบบบำบัดน้ำเสีย                                  |

ภาพถ่ายผลการปฏิบัติตามมาตรการป้องกันและแก้ไขผลกระทบสิ่งแวดล้อมและติดตามตรวจสอบคุณภาพสิ่งแวดล้อม  
 โครงการ แอทโมซ ซีซั่น ลาดกระบัง (ATMOZ SEASON LADKRABANG) (ระยะดำเนินการ)  
 ประจำเดือนกรกฎาคม-ธันวาคม 2568


|   |  |
|---|--|
|                    |    |
| <p>รูปที่ ผ7.17 ป้ายประชาสัมพันธ์รณรงค์การใช้ผลิตภัณฑ์ซักล้างที่มีส่วนผสมของไนเตรตและฟอสเฟต</p>     | <p>รูปที่ ผ7.18 ถังเก็บน้ำใต้ดิน</p>   |
|                    |    |
| <p>รูปที่ ผ7.19 ถังเก็บน้ำชั้นหลังคา</p>  |  |
|                   |   |
|                  |  |
|                  |  |
| <p>รูปที่ ผ7.20 เจ้าหน้าที่ช่างประจำโครงการคอยดูแลรักษาระบบเส้นท่อประปา และระบบต่างๆ ภายในอาคาร</p> |  |



ภาพถ่ายผลการปฏิบัติตามมาตรการป้องกันและแก้ไขผลกระทบสิ่งแวดล้อมและติดตามตรวจสอบคุณภาพสิ่งแวดล้อม  
โครงการ แอทโมซ ซีซั่น ลาดกระบัง (ATMOZ SEASON LADKRABANG) (ระยะดำเนินการ)  
ประจำเดือนกรกฎาคม-ธันวาคม 2568

|  |  |
|--|--|
|       |    |
| <p>รูปที่ ผ7.21 สุขภัณฑ์ประหยัdnน้ำ</p>  | <p>รูปที่ ผ7.22 ป้ายรณรงค์การประหยัdnน้ำ</p>   |
|      |  |
| <p>รูปที่ ผ7.23 ไฟฟ้าส่องสว่างเพียงพอทั่วบริเวณรอบพื้นที่สระว่ายน้ำ</p>                |  |
|      |   |
| <p>รูปที่ ผ7.24 ป้ายบอกระดับความลึก</p>  | <p>รูปที่ ผ7.25 พนักงานทำความสะอาดบริเวณสระว่ายน้ำ</p>                               |
|     |  |
| <p>รูปที่ ผ7.26 อุปกรณ์ประจำสระว่ายน้ำ เช่น ไม้ช่วยชีวิต ห่วงชูชีพ และโฟมช่วยชีวิต</p> |  |

ภาพถ่ายผลการปฏิบัติตามมาตรการป้องกันและแก้ไขผลกระทบสิ่งแวดล้อมและติดตามตรวจสอบคุณภาพสิ่งแวดล้อม  
โครงการ แอทโมซ ซีซั่น ลาดกระบัง (ATMOZ SEASON LADKRABANG) (ระยะดำเนินการ)  
ประจำเดือนกรกฎาคม-ธันวาคม 2568



รูปที่ ๗7.27 เจ้าหน้าที่ฝ่ายช่างประจำโครงการเป็นผู้ดูแลสระว่ายน้ำ ซึ่งมีความรู้ด้านการปฐมพยาบาลคนจมน้ำ



รูปที่ ๗7.28 ป้ายแสดงวิธีการปฐมพยาบาลคนจมน้ำในบริเวณสระว่ายน้ำ



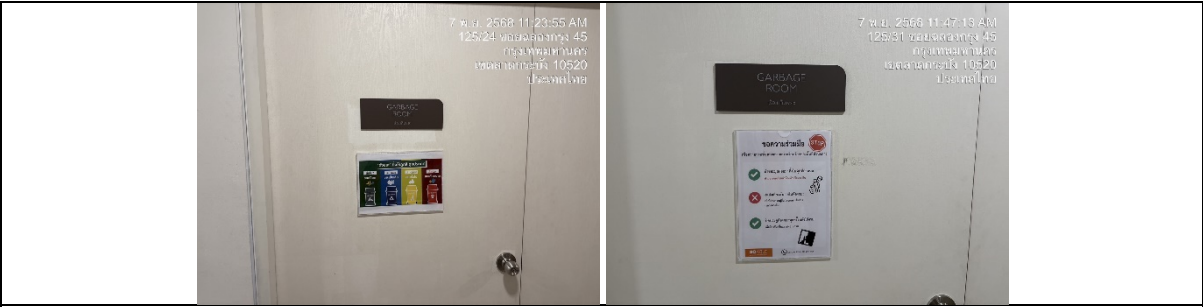
รูปที่ ๗7.29 พนักงานดูแลสระก่อน ล้างตะไคร่ และตักเศษผง




ภาพถ่ายผลการปฏิบัติตามมาตรการป้องกันและแก้ไขผลกระทบสิ่งแวดล้อมและติดตามตรวจสอบคุณภาพสิ่งแวดล้อม  
โครงการ แอทโมซ ซีซั่น ลาดกระบัง (ATMOZ SEASON LADKRABANG) (ระยะดำเนินการ)  
ประจำเดือนกรกฎาคม-ธันวาคม 2568

|  |  |
|--|--|
|                   |    |
| <p>รูปที่ ผ7.30 ป้ายแสดงกฎข้อปฏิบัติสำหรับผู้ใช้สระว่ายน้ำ</p>                                     | <p>รูปที่ ผ7.31 สระว่ายน้ำของโครงการ</p>   |
|                   |    |
| <p>รูปที่ ผ7.32 รางระบายน้ำล้นมีฝาปิดรอบสระว่ายน้ำ</p>   | <p>รูปที่ ผ7.33 ท่อ PVC ระบายก๊าซมีเทน และบำบัด Aerosol</p>                          |
|                  |   |
| <p>รูปที่ ผ7.34 ห้องพักมูลฝอยประจำชั้น</p>   |  |
|                 |  |
|                 |  |
| <p>รูปที่ ผ7.35 ถังขยะรองรับมูลฝอย ภายในห้องนิติบุคคลอาคารชุด ห้องออกกำลังกาย และห้องสันทนาการ</p> |  |

ภาพถ่ายผลการปฏิบัติตามมาตรการป้องกันและแก้ไขผลกระทบสิ่งแวดล้อมและติดตามตรวจสอบคุณภาพสิ่งแวดล้อม  
โครงการ แอทโมซ ซีซั่น ลาดกระบัง (ATMOZ SEASON LADKRABANG) (ระยะดำเนินการ)  
ประจำเดือนกรกฎาคม-ธันวาคม 2568



รูปที่ ผ7.36 ป้ายประชาสัมพันธ์พันธุ์รณรงค์ให้ผู้พักอาศัยในโครงการคัดแยกมูลฝอยก่อนทิ้งลงภาชนะรองรับให้ถูกต้องเหมาะสมและไม่ให้ส่งเสียงดังรบกวน



รูปที่ ผ7.37 พนักงานคอยดูแลรักษาความสะอาดบริเวณทางเดินภายในอาคาร ห้องพักมูลฝอยประจำชั้น และห้องพักมูลฝอยรวม











รูปที่ ผ7.38 ห้องพักมูลฝอยรวม



รูปที่ ผ7.39 เครื่องดูดอากาศภายในห้องพักมูลฝอย



ภาพถ่ายผลการปฏิบัติตามมาตรการป้องกันและแก้ไขผลกระทบสิ่งแวดล้อมและติดตามตรวจสอบคุณภาพสิ่งแวดล้อม  
โครงการ แอทโมซ ซีซั่น ลาดกระบัง (ATMOZ SEASON LADKRABANG) (ระยะดำเนินการ)  
ประจำเดือนกรกฎาคม-ธันวาคม 2568

|   |  |
|---|--|
|    |    |
| <p>รูปที่ ฌ7.40 บริเวณที่จอดรถเก็บขนมูลฝอยของโครงการ</p>                            | <p>รูปที่ ฌ7.41 พนักงานล้างทำความสะอาดพื้นที่จอดรถเก็บ<br/>ขนมูลฝอย และห้องพักมูลฝอยรวมทุกครั้งที่มีการ<br/>จัดเก็บมูลฝอย</p>  |
|    |   |
| <p>รูปที่ ฌ7.42 พนักงานรักษาความปลอดภัย</p>   |  |
|   |    |
| <p>รูปที่ ฌ7.43 สวิตช์บอร์ดแรงสูงชนิดติดตั้งภายในอาคาร</p>                          |  |
|  |    |
| <p>รูปที่ ฌ7.44 หม้อแปลงไฟฟ้า</p>   | <p>รูปที่ ฌ7.45 หลอดไฟ Light emitting diode ; LED</p>  |

ภาพถ่ายผลการปฏิบัติตามมาตรการป้องกันและแก้ไขผลกระทบสิ่งแวดล้อมและติดตามตรวจสอบคุณภาพสิ่งแวดล้อม  
โครงการ แอทโมซ ซีซั่น ลาดกระบัง (ATMOZ SEASON LADKRABANG) (ระยะดำเนินการ)  
ประจำเดือนกรกฎาคม-ธันวาคม 2568

|  |  |
|--|--|
|                 |                                  |
| <p>รูปที่ ผ7.46 ไฟฟ้าส่องสว่างฉุกเฉิน</p>  | <p>รูปที่ ผ7.47 ป้ายเตือนแสดงข้อความ “อันตรายไฟฟ้าแรงสูง” และ “เฉพาะเจ้าหน้าที่ที่เกี่ยวข้องเท่านั้น”</p>          |
|                 |                                  |
| <p>รูปที่ ผ7.48 ประตูลิฟต์</p>   | <p>รูปที่ ผ7.49 แสดงเลขชั้นที่ชัดเจน</p>   |
|               |                                |
| <p>รูปที่ ผ7.50 ป้ายประชาสัมพันธ์ภายในพื้นที่โครงการให้ล้างเครื่องปรับอากาศเป็นประจำสม่ำเสมอ</p> | <p>รูปที่ ผ7.51 ป้ายประชาสัมพันธ์ให้ผู้พักอาศัยตั้งอุณหภูมิเครื่องปรับอากาศให้เหมาะสมประมาณ 25-26 องศาเซลเซียส</p> |
|               |                                |
| <p>รูปที่ ผ7.52 กล้องโทรทัศน์วงจรปิด (CCTV) บริเวณภายในและภายนอกโครงการ</p>                      |  |



ภาพถ่ายผลการปฏิบัติตามมาตรการป้องกันและแก้ไขผลกระทบสิ่งแวดล้อมและติดตามตรวจสอบคุณภาพสิ่งแวดล้อม  
โครงการ แอทโมซ ซีซั่น ลาดกระบัง (ATMOZ SEASON LADKRABANG) (ระยะดำเนินการ)  
ประจำเดือนกรกฎาคม-ธันวาคม 2568

|   |  |
|---|--|
|   |  |
| รูปที่ ๗7.53 ไฟส่องสว่างเพื่ออำนวยความสะดวกแก่คนเดินเท้า                            |  |
|    |    |
| รูปที่ ๗7.54 สถิติเกอร์จราจรของโครงการ  | รูปที่ ๗7.55 จุดรับแลกบัตรเข้า-ออกภายในโครงการไว้บริเวณป้อมด้านหน้าโครงการ           |
|   |   |
| รูปที่ ๗7.56 แถบขาวแดงขอบฟุตบาท   | รูปที่ ๗7.57 ระบบท่อเย็น (Stand Pipe)  |
|  |  |
| รูปที่ ๗7.58 หัวรับน้ำดับเพลิงภายนอกอาคาร (Fire department connector : FDC)         |  |
|  |  |
| รูปที่ ๗7.59 ประตุฉุกเฉิน   |  |

ภาพถ่ายผลการปฏิบัติตามมาตรการป้องกันและแก้ไขผลกระทบสิ่งแวดล้อมและติดตามตรวจสอบคุณภาพสิ่งแวดล้อม  
โครงการ แอทโมซ ซีซั่น ลาดกระบัง (ATMOZ SEASON LADKRABANG) (ระยะดำเนินการ)  
ประจำเดือนกรกฎาคม-ธันวาคม 2568



รูปที่ ผ7.60 ตู้เก็บสายฉีดน้ำดับเพลิงพร้อมอุปกรณ์ (FHC)



รูปที่ ผ7.61 ถังดับเพลิงมือถือ ชนิดผงเคมีแห้ง (ABC)



รูปที่ ผ7.62 ถังดับเพลิงมือถือ ชนิดก๊าซคาร์บอนไดออกไซด์ (CO<sub>2</sub>)



ภาพถ่ายผลการปฏิบัติตามมาตรการป้องกันและแก้ไขผลกระทบสิ่งแวดล้อมและติดตามตรวจสอบคุณภาพสิ่งแวดล้อม  
โครงการ แอทโมซ ซีซั่น ลาดกระบัง (ATMOZ SEASON LADKRABANG) (ระยะดำเนินการ)  
ประจำเดือนกรกฎาคม-ธันวาคม 2568

|   |   |
|---|---|
|    |                     |
| รูปที่ ผ7.63 ช่องจอดรถยนต์ชาร์จพลังงานไฟฟ้า (EV Charger)                            |   |
|    |                     |
| รูปที่ ผ7.64 เครื่องตัดไฟรั่ว (RCD) type B ชนิดตัดกระแสไฟฟ้า                        | รูปที่ ผ7.65 เครื่องตรวจจับความร้อน (Heat detector) บริเวณช่องจอดรถยนต์ชาร์จพลังงานไฟฟ้า (EV Charger) |
|  |                   |
| รูปที่ ผ7.66 แผงควบคุม (Fire alarm control panel : FCP)                             | รูปที่ ผ7.67 เครื่องตรวจจับควัน (Smoke detector)  |
|  |                   |
| รูปที่ ผ7.68 เครื่องตรวจจับความร้อน (Heat detector)                                 | รูปที่ ผ7.69 เครื่องแจ้งเหตุโดยไข่มือดึง (Manual station with key switch)                             |

ภาพถ่ายผลการปฏิบัติตามมาตรการป้องกันและแก้ไขผลกระทบสิ่งแวดล้อมและติดตามตรวจสอบคุณภาพสิ่งแวดล้อม  
โครงการ แอทโมซ ซีซั่น ลาดกระบัง (ATMOZ SEASON LADKRABANG) (ระยะดำเนินการ)  
ประจำเดือนกรกฎาคม-ธันวาคม 2568


|  |   |
|--|---|
|   |   |
| <p>รูปที่ ผ7.70 เครื่องแจ้งเหตุด้วยเสียง<br/>(Fire alarm speaker)</p>  | <p>รูปที่ ผ7.71 โทรศัพท์แจ้งเหตุเพลิงไหม้<br/>(Fire alarm telephone)</p>  |
|    |    |
| <p>รูปที่ ผ7.72 บันไดหนีไฟ</p>   |   |
|   |   |
| <p>รูปที่ ผ7.73 แบบแปลนแผนผังติดตั้งอุปกรณ์ดับเพลิงต่าง ๆ</p>  |   |






ภาพถ่ายผลการปฏิบัติตามมาตรการป้องกันและแก้ไขผลกระทบสิ่งแวดล้อมและติดตามตรวจสอบคุณภาพสิ่งแวดล้อม  
โครงการ แอทโมซ ซีซั่น ลาดกระบัง (ATMOZ SEASON LADKRABANG) (ระยะดำเนินการ)  
ประจำเดือนกรกฎาคม-ธันวาคม 2568



รูปที่ ๗7.74 จดรวมพลของโครงการ



ภาพถ่ายผลการปฏิบัติตามมาตรการป้องกันและแก้ไขผลกระทบสิ่งแวดล้อมและติดตามตรวจสอบคุณภาพสิ่งแวดล้อม  
โครงการ แอทโมซ ซีซั่น ลาดกระบัง (ATMOZ SEASON LADKRABANG) (ระยะดำเนินการ)  
ประจำเดือนกรกฎาคม-ธันวาคม 2568


|   |  |
|---|--|
|  |  |
| รูปที่ ผ7.75 ชักซ้อมอพยพหนีไฟ   |  |
|  |  |
| รูปที่ ผ7.76 อุปกรณ์ทำความสะอาดห้องพัสดุผอยด้วย<br>น้ำยาฆ่าเชื้อโรค                 | รูปที่ ผ7.77 ค้ายันไม้ยืนต้น   |



ภาพถ่ายผลการปฏิบัติตามมาตรการป้องกันและแก้ไขผลกระทบสิ่งแวดล้อมและติดตามตรวจสอบคุณภาพสิ่งแวดล้อม  
โครงการ แอทโมซ ซีซั่น ลาดกระบัง (ATMOZ SEASON LADKRABANG) (ระยะดำเนินการ)  
ประจำเดือนกรกฎาคม-ธันวาคม 2568



รูปที่ ๗7.78 ป้ายแนะนำการใช้อุปกรณ์



รูปที่ ๗7.79 แอลกอฮอล์เจลล้างมือ บริเวณห้องออกกำลังกาย ประตูทางเข้า-ออก หรือหน้าลิฟต์ เป็นต้น

ภาพถ่ายผลการปฏิบัติตามมาตรการป้องกันและแก้ไขผลกระทบสิ่งแวดล้อมและติดตามตรวจสอบคุณภาพสิ่งแวดล้อม  
โครงการ แอทโมซ ซีซั่น ลาดกระบัง (ATMOZ SEASON LADKRABANG) (ระยะดำเนินการ)  
ประจำเดือนกรกฎาคม-ธันวาคม 2568

|   |  |
|---|--|
|  |  |
| รูปที่ ผ7.80 ป้ายให้ความระมัดระวังในการใช้สารเคมี                                 | รูปที่ ผ7.81 สภาพปัจจุบันโครงการ   |